

Sistema de seguimiento integral en los casos de Violencia de Género (Sistema VioGén)



Febrero 2023

NOTA INTRODUCTORIA

El Sistema de Seguimiento Integral en los Casos de Violencia de Género (Sistema VioGén), dependiente de la Secretaría de Estado de Seguridad del Ministerio del Interior, pretende alcanzar los siguientes objetivos:

- Aglutinar a las diferentes instituciones públicas que tienen competencias en materia de violencia de género;
- Integrar toda la información de interés que se estime necesaria;
- Realizar valoraciones policiales del riesgo ¹;
- Atendiendo al nivel de riesgo², realizar seguimiento y protección a las víctimas en todo el territorio nacional;
- Proporcionar a la víctima un “Plan de Seguridad Personalizado” con medidas de autoprotección;
- Efectuar una labor preventiva, emitiendo “Notificaciones Automatizadas”, cuando se detecte alguna incidencia o acontecimiento que pueda poner en peligro la integridad de la víctima.

Buscando, finalmente, establecer una tupida red que permita el seguimiento y protección de forma rápida, integral y efectiva de las mujeres maltratadas, y de los menores que de ella dependan, en cualquier parte del territorio nacional.

Glosario de términos:

Caso:

El concepto de "Caso de violencia de género" es muy similar al de “víctima de violencia de género”, aunque no es idéntico. Un Caso contiene toda la información que relaciona a una víctima con un único agresor, incluyendo tantas denuncias (de la víctima, de tercero o de oficio) como se hayan registrado. Igualmente, si una mujer, a lo largo del tiempo, es víctima de violencia de género con más de un agresor, hablaremos de un Caso distinto por cada uno de ellos. Esto mismo es aplicable para los agresores.

Caso activo: Aquel que es objeto de seguimiento policial. El nivel de riesgo de cada Caso activo, según el momento y las circunstancias que lo rodeen, va evolucionando con el transcurso del tiempo.

¹ Se emplean los formularios **VPR** (Valoración Policial del Riesgo) y **VPER** (Valoración Policial de Evolución del Riesgo).

² Los niveles de riesgo son cinco: “NO APRECIADO”, “BAJO”, “MEDIO”, “ALTO” Y “EXTREMO”, según lo recoge la Instrucción 4/2019, de la Secretaría de Estado de Seguridad, con entrada en vigor el 13 de marzo de 2019 y cada nivel lleva asociadas una serie de Medidas de Protección y seguimiento, de aplicación obligatoria, que varían en intensidad según el nivel de riesgo del Caso en cada momento.

Caso inactivo:

Aquel que, por determinadas circunstancias, temporalmente, no es objeto de seguimiento policial. El Caso inactivo puede reactivarse en cualquier momento.

Caso de baja:

Aquel en el que se procede a la supresión de datos personales del autor/agresor, una vez estudiadas las características del Caso y siempre que se den alguna de las siguientes circunstancias:

- Sentencia absolutoria firme del interesado;
- Auto de sobreseimiento firme del imputado o procesado;
- Auto de archivo de la causa judicial, siempre que el mismo sea firme.
- Sentencia condenatoria firme, siempre que se haya ejecutado (cumplimiento de la pena) y haya transcurrido el plazo legal para la cancelación de antecedentes penales.

Caso valorado conforme al vigente Protocolo (Instrucción 4/2019):

Aquellos Casos en los que se ha realizado la Valoración Policial del Riesgo (VPR) o la Valoración Policial de la Evolución del Riesgo con incidencia (VPER-C), conforme al vigente "Protocolo de Valoración policial del riesgo de violencia de género, gestión de la seguridad de las víctimas y seguimiento de los Casos a través del Sistema de seguimiento Integral de los Casos de violencia de género (Sistema VioGén)" regulado por la Instrucción 4/2019 de la SES, con entrada en vigor en fecha 13 de marzo de 2019.

Caso de ESPECIAL RELEVANCIA:

Aquellos Casos en los que, tras la práctica de la valoración policial del riesgo, conforme al vigente Protocolo (Instrucción 4/2019), se detecta una especial combinación de indicadores que aumentan de manera significativa la probabilidad de que el agresor ejerza sobre la víctima violencia muy grave o letal. Esta situación se da únicamente en Casos con riesgo MEDIO, ALTO O EXTREMO.

Caso con MENORES EN SITUACIÓN DE VULNERABILIDAD:

Aquellos Casos en los que, tras la práctica de la valoración policial del riesgo a la víctima, conforme al vigente Protocolo (Instrucción 4/2019), y existiendo MENORES a su cargo, se detecta una especial combinación de indicadores que apuntan a que estos MENORES pueden encontrarse en situación de especial vulnerabilidad. Esta situación se puede dar en todos los niveles de riesgo.

Caso con **MENORES EN SITUACIÓN DE RIESGO:**

Aquellos Casos en los que, tras la práctica de la valoración policial del riesgo a la víctima, conforme al vigente Protocolo (Instrucción 4/2019), y existiendo MENORES a su cargo, se detecta una especial combinación de indicadores que apuntan a que la violencia ejercida por el agresor sobre la víctima podría extenderse a otras personas cercanas a esta, especialmente hacia los MENORES a su cargo. Esta situación se da únicamente en Casos con riesgo MEDIO, ALTO O EXTREMO.

Casos de ESPECIAL RELEVANCIA, MENORES EN SITUACIÓN DE VULNERABILIDAD O MENORES EN SITUACIÓN DE RIESGO: El Sistema VioGén genera para estos Casos una Diligencia Automatizada que se adjunta al informe de valoración policial del riesgo y al Atestado, al objeto de recomendar a la Autoridad Judicial y Fiscal la práctica de evaluación adicional experta en el ámbito forense.

NOTA: Estos datos estadísticos se pueden ampliar consultando el "Portal Estadístico" de la Delegación del Gobierno contra la Violencia de Género del Ministerio de Igualdad.
<http://www.violenciagenero.igualdad.gob.es/violenciaEnCifras/boletines/home.htm>

CASOS DE VIOLENCIA DE GÉNERO DISTRIBUCIÓN TERRITORIAL

(Datos a 28/02/2023)

País nacimiento víctima: Todos los países

Edad víctima: Menores 18 años

Sistema de Seguimiento Integral en los casos de Violencia de Género (Sistema VioGén)									
COMUNIDAD AUTÓNOMA / PROVINCIA	NIVEL DE RIESGO (Casos activos)					CASOS			VÍCTIMAS
	No apreciado	Bajo	Medio	Alto	Extremo	ACTIVOS	INACTIVOS	TOTAL	
Almería	8	12	8			28	17	45	43
Cádiz	11	34	11	1		57	45	102	101
Córdoba	9	11	6			26	24	50	49
Granada	9	12	9			30	17	47	47
Huelva	4	9	1			14	13	27	27
Jaén	3	7	5			15	19	34	34
Málaga	16	18	7	2		43	51	94	93
Sevilla	14	23	13			50	55	105	104
Andalucía	74	126	60	3		263	241	504	498
Huesca		2				2	7	9	9
Teruel		1	4			5	1	6	6
Zaragoza	3	10	1	1		15	34	49	48
Aragón	3	13	5	1		22	42	64	63
Principado de Asturias	7	15	3	2		27	11	38	37
Illes Balears	14	20	11	1		46	54	100	99
Las Palmas	16	16	4			36	51	87	85
Santa Cruz de Tenerife	11	9	11			31	28	59	58
Canarias	27	25	15			67	79	146	143
Cantabria	4	5	5	1		15	13	28	26
Ávila	1	1	1	1		4	3	7	7
Burgos	3	1	1			5	3	8	8
León	3	4	1			8	4	12	12
Palencia	2	2	1			5	1	6	6
Salamanca	2	2	2			6	7	13	13
Segovia		3				3	2	5	5
Soria	2	2				4		4	4
Valladolid	3	8	2	1		14	9	23	23
Zamora	1					1	3	4	4
Castilla y León	17	23	8	2		50	32	82	82
Albacete		1		1		2	14	16	16
Ciudad Real	4	7	4	1		16	17	33	31
Cuenca	2	4				6		6	6
Guadalajara		2				2	8	10	10
Toledo	3	1	5			9	14	23	23
Castilla-La Mancha	9	15	9	2		35	53	88	86
Barcelona							2	2	2
Girona									
Lleida									
Tarragona							1	1	1
Cataluña (1)							3	3	3
Alicante/Alacant	16	27	12	2		57	96	153	148
Castellón/Castelló	4	11	12			27	7	34	34
Valencia/València	19	31	15	3		68	90	158	154
Comunitat Valenciana	39	69	39	5		152	193	345	336
Badajoz	2	10	3			15	10	25	25
Cáceres	2	4	3			9	7	16	16
Extremadura	4	14	6			24	17	41	41
A Coruña	5	5	3			13	17	30	30
Lugo		1	1			2	4	6	6
Ourense	3					3	4	7	7
Pontevedra	1	2	5			8	17	25	23
Galicia	9	8	9			26	42	68	66
Comunidad de Madrid	29	53	24	5		111	162	273	271
Región de Murcia	26	32	14			72	56	128	125
Comunidad Foral de Navarra	7	7	5	4		23	12	35	35
Araba/Álava							1	1	1
Gipuzkoa									
Bizkaia							2	2	2
País Vasco (1)							3	3	3
La Rioja	2	2	5			9	6	15	14
Ceuta	1	3	2			6	3	9	9
Melilla	1	3				4	2	6	6
TOTAL	273	433	220	26		952	1.024	1.976	1.943

(1) Los casos inactivos de Cataluña y el País Vasco reflejan el número de víctimas que, estando recogidas en el Sistema VioGén (en otra parte del territorio nacional) residen en alguna de estas dos Comunidades Autónomas.

CASOS DE VIOLENCIA DE GÉNERO DISTRIBUCIÓN TERRITORIAL

(Datos a 28/02/2023)

País nacimiento víctima: Todos los países

Edad víctima: 18 a 30 años

Sistema de Seguimiento Integral en los casos de Violencia de Género (Sistema VioGén)									
COMUNIDAD AUTÓNOMA / PROVINCIA	NIVEL DE RIESGO (Casos activos)					CASOS			VÍCTIMAS
	No apreciado	Bajo	Medio	Alto	Extremo	ACTIVOS	INACTIVOS	TOTAL	
Almería	302	323	91	6		722	1.916	2.638	2.359
Cádiz	363	440	123	9	1	936	2.819	3.755	3.335
Córdoba	169	213	93	5	1	481	1.292	1.773	1.573
Granada	170	248	110	9		537	1.745	2.282	2.071
Huelva	150	117	42	4		313	1.334	1.647	1.479
Jaén	122	179	62	3	1	367	1.080	1.447	1.303
Málaga	435	412	100	18		965	3.992	4.957	4.476
Sevilla	423	451	149	19	1	1.043	3.949	4.992	4.497
Andalucía	2.134	2.383	770	73	4	5.364	18.127	23.491	21.093
Huesca	47	45	13	2		107	350	457	405
Teruel	13	23	11			47	186	233	221
Zaragoza	147	199	35	3		384	2.199	2.583	2.279
Aragón	207	267	59	5		538	2.735	3.273	2.905
Principado de Asturias	163	170	53	5		391	1.478	1.869	1.649
Illes Balears	243	383	183	18	1	828	3.920	4.748	4.228
Las Palmas	222	338	71	7		638	3.473	4.111	3.694
Santa Cruz de Tenerife	171	315	136	6	2	630	2.712	3.342	2.943
Canarias	393	653	207	13	2	1.268	6.185	7.453	6.637
Cantabria	93	105	54	8	2	262	824	1.086	992
Ávila	14	36	13	1		64	211	275	247
Burgos	66	96	34	4		200	575	775	687
León	61	76	42	3		182	601	783	685
Palencia	5	40	29	2		76	195	271	246
Salamanca	41	33	17	1		92	468	560	508
Segovia	7	42	20	2		71	285	356	315
Soria	35	13	4			52	138	190	177
Valladolid	93	72	9			174	847	1.021	914
Zamora	11	21	12			44	240	284	257
Castilla y León	333	429	180	13		955	3.560	4.515	4.036
Albacete	147	57	12			216	742	958	870
Ciudad Real	88	129	28	1		246	1.070	1.316	1.179
Cuenca	74	32	3			109	277	386	348
Guadalajara	56	61	20			137	508	645	573
Toledo	185	159	59	5		408	1.260	1.668	1.481
Castilla-La Mancha	550	438	122	6		1.116	3.857	4.973	4.451
Barcelona							784	784	704
Girona							103	103	95
Lleida							123	123	97
Tarragona							164	164	151
Cataluña (1)							1.174	1.174	1.047
Alicante/Alacant	435	468	201	26		1.130	4.942	6.072	5.351
Castellón/Castelló	165	257	93	16		531	984	1.515	1.335
Valencia/València	580	626	184	25		1.415	6.086	7.501	6.601
Comunitat Valenciana	1.180	1.351	478	67		3.076	12.012	15.088	13.287
Badajoz	103	127	72	2		304	965	1.269	1.135
Cáceres	77	78	48			203	439	642	592
Extremadura	180	205	120	2		507	1.404	1.911	1.727
A Coruña	156	223	74	8		461	1.426	1.887	1.690
Lugo	45	61	35	2		143	420	563	497
Ourense	40	26	15	1		82	404	486	425
Pontevedra	91	154	55	6		306	1.443	1.749	1.550
Galicia	332	464	179	17		992	3.693	4.685	4.162
Comunidad de Madrid	1.201	1.090	337	46		2.674	15.829	18.503	16.678
Región de Murcia	439	529	196	20	1	1.185	3.921	5.106	4.562
Comunidad Foral de Navarra	164	163	69	11		407	1.159	1.566	1.413
Araba/Álava							66	66	63
Gipuzkoa							80	80	75
Bizkaia							166	166	156
País Vasco (1)							312	312	294
La Rioja	49	67	53	7		176	673	849	758
Ceuta	5	19	28	1		53	273	326	292
Melilla	30	30	7			67	314	381	357
TOTAL	7.696	8.746	3.095	312	10	19.859	81.450	101.309	90.568

(1) Los casos inactivos de Cataluña y el País Vasco reflejan el número de víctimas que, estando recogidas en el Sistema VioGén (en otra parte del territorio nacional) residen en alguna de estas dos Comunidades Autónomas.

CASOS DE VIOLENCIA DE GÉNERO DISTRIBUCIÓN TERRITORIAL

(Datos a 28/02/2023)

País nacimiento víctima: Todos los países

Edad víctima: 31 a 45 años

Sistema de Seguimiento Integral en los casos de Violencia de Género (Sistema VioGén)									
COMUNIDAD AUTÓNOMA / PROVINCIA	NIVEL DE RIESGO (Casos activos)					CASOS			VÍCTIMAS
	No apreciado	Bajo	Medio	Alto	Extremo	ACTIVOS	INACTIVOS	TOTAL	
Almería	498	589	126	7		1.220	7.037	8.257	7.161
Cádiz	609	750	212	14	2	1.587	9.282	10.869	9.223
Córdoba	266	327	154	12		759	4.109	4.868	4.135
Granada	271	354	172	9		806	6.413	7.219	6.237
Huelva	279	269	76	3		627	4.285	4.912	4.320
Jaén	207	357	126	6		696	3.322	4.018	3.459
Málaga	776	715	192	28	1	1.712	13.752	15.464	13.364
Sevilla	814	851	279	27	1	1.972	13.116	15.088	13.003
Andalucía	3.720	4.212	1.337	106	4	9.379	61.316	70.695	60.902
Huesca	91	66	20	1		178	1.105	1.283	1.117
Teruel	25	33	11			69	573	642	557
Zaragoza	246	251	63	4		564	6.470	7.034	6.188
Aragón	362	350	94	5		811	8.148	8.959	7.862
Principado de Asturias	342	309	105	5	1	762	5.735	6.497	5.453
Illes Balears	499	619	330	36		1.484	12.640	14.124	12.178
Las Palmas	460	504	89	6		1.059	10.781	11.840	10.096
Santa Cruz de Tenerife	370	540	222	11		1.143	9.561	10.704	9.175
Canarias	830	1.044	311	17		2.202	20.342	22.544	19.271
Cantabria	163	164	81	10		418	3.060	3.478	3.035
Ávila	42	63	12	2		119	829	948	817
Burgos	145	167	48	9		369	1.867	2.236	1.909
León	116	124	36	5		281	2.162	2.443	2.105
Palencia	18	70	41	3	1	133	708	841	738
Salamanca	60	53	27	6		146	1.414	1.560	1.377
Segovia	6	89	26	3		124	742	866	775
Soria	46	22	2			70	464	534	471
Valladolid	133	114	24	1		272	2.570	2.842	2.429
Zamora	21	28	21	1		71	789	860	743
Castilla y León	587	730	237	30	1	1.585	11.545	13.130	11.364
Albacete	253	88	19	2		362	2.401	2.763	2.383
Ciudad Real	154	176	42	2		374	3.263	3.637	3.133
Cuenca	119	72	15	2		208	1.093	1.301	1.118
Guadalajara	100	104	31	5		240	1.785	2.025	1.780
Toledo	350	328	121	8		807	4.229	5.036	4.364
Castilla-La Mancha	976	768	228	19		1.991	12.771	14.762	12.778
Barcelona							2.213	2.213	1.914
Girona							335	335	259
Lleida							286	286	244
Tarragona							1.058	1.058	976
Cataluña (1)							3.892	3.892	3.393
Alicante/Alacant	781	835	308	39		1.963	16.095	18.058	15.253
Castellón/Castelló	368	411	159	15		953	3.683	4.636	3.979
Valencia/València	922	1.031	323	54		2.330	18.865	21.195	17.805
Comunitat Valenciana	2.071	2.277	790	108		5.246	38.643	43.889	37.037
Badajoz	145	208	98	3		454	3.374	3.828	3.324
Cáceres	123	141	62	6	1	333	1.678	2.011	1.745
Extremadura	268	349	160	9	1	787	5.052	5.839	5.069
A Coruña	271	393	106	5	1	776	4.842	5.618	4.892
Lugo	82	125	42	2		251	1.545	1.796	1.556
Ourense	78	74	26	4		182	1.625	1.807	1.523
Pontevedra	220	266	122	8		616	5.294	5.910	5.044
Galicia	651	858	296	19	1	1.825	13.306	15.131	13.015
Comunidad de Madrid	1.994	1.651	496	66	1	4.208	48.271	52.479	46.584
Región de Murcia	677	827	244	34		1.782	12.379	14.161	12.252
Comunidad Foral de Navarra	263	271	93	19		646	3.143	3.789	3.384
Araba/Álava							158	158	149
Gipuzkoa							205	205	186
Bizkaia							459	459	401
País Vasco (1)							822	822	736
La Rioja	89	112	87	5		293	2.047	2.340	2.030
Ceuta	15	35	25	2		77	838	915	828
Melilla	52	37	11			100	1.006	1.106	1.012
TOTAL	13.559	14.613	4.925	490	9	33.596	264.956	298.552	258.183

(1) Los casos inactivos de Cataluña y el País Vasco reflejan el número de víctimas que, estando recogidas en el Sistema VioGén (en otra parte del territorio nacional) residen en alguna de estas dos Comunidades Autónomas.

CASOS DE VIOLENCIA DE GÉNERO DISTRIBUCIÓN TERRITORIAL

(Datos a 28/02/2023)

País nacimiento víctima: Todos los países

Edad víctima: 46 a 64 años

Sistema de Seguimiento Integral en los casos de Violencia de Género (Sistema VioGén)									
COMUNIDAD AUTÓNOMA / PROVINCIA	NIVEL DE RIESGO (Casos activos)					CASOS			VÍCTIMAS
	No apreciado	Bajo	Medio	Alto	Extremo	ACTIVOS	INACTIVOS	TOTAL	
Almería	289	245	60	4		598	6.251	6.849	6.210
Cádiz	440	410	106	5		961	9.451	10.412	9.377
Córdoba	191	210	75	1		477	4.014	4.491	4.094
Granada	180	236	88	6		510	6.734	7.244	6.621
Huelva	158	145	33	3		339	3.826	4.165	3.808
Jaén	151	167	61	4		383	3.675	4.058	3.716
Málaga	475	414	86	11		986	13.391	14.377	12.936
Sevilla	472	424	134	9		1.039	12.672	13.711	12.605
Andalucía	2.356	2.251	643	43		5.293	60.014	65.307	59.367
Huesca	54	44	12	2		112	1.022	1.134	1.053
Teruel	20	12	10			42	526	568	512
Zaragoza	128	136	20	1		285	5.987	6.272	5.703
Aragón	202	192	42	3		439	7.535	7.974	7.268
Principado de Asturias	232	175	43	5		455	6.878	7.333	6.459
Illes Balears	315	341	177	21		854	10.873	11.727	10.510
Las Palmas	296	296	53	8		653	10.499	11.152	10.106
Santa Cruz de Tenerife	244	369	143	6		762	10.096	10.858	9.732
Canarias	540	665	196	14		1.415	20.595	22.010	19.838
Cantabria	119	112	51	3	1	286	3.295	3.581	3.263
Ávila	27	34	10	1		72	857	929	836
Burgos	75	76	28	3		182	1.945	2.127	1.917
León	92	85	36			213	2.446	2.659	2.373
Palencia	13	42	20			75	734	809	750
Salamanca	37	39	11	2		89	1.549	1.638	1.518
Segovia	7	56	15	3		81	766	847	785
Soria	24	11	2			37	456	493	460
Valladolid	80	60	6			146	2.921	3.067	2.830
Zamora	10	25	7			42	821	863	781
Castilla y León	365	428	135	9		937	12.495	13.432	12.250
Albacete	149	51	3	1		204	2.317	2.521	2.285
Ciudad Real	78	80	24	1		183	3.034	3.217	2.913
Cuenca	90	34	2			126	1.031	1.157	1.030
Guadalajara	71	58	19	2		150	1.778	1.928	1.757
Toledo	202	147	75	6	1	431	4.090	4.521	4.099
Castilla-La Mancha	590	370	123	10	1	1.094	12.250	13.344	12.084
Barcelona							1.827	1.827	1.682
Girona							224	224	191
Lleida							175	175	151
Tarragona							1.260	1.260	1.210
Cataluña (1)							3.486	3.486	3.234
Alicante/Alacant	486	540	170	20		1.216	16.340	17.556	15.734
Castellón/Castelló	235	290	116	16		657	3.844	4.501	4.056
Valencia/València	584	691	180	17		1.472	19.562	21.034	18.474
Comunitat Valenciana	1.305	1.521	466	53		3.345	39.746	43.091	38.264
Badajoz	105	126	48	4		283	3.560	3.843	3.543
Cáceres	105	93	42	4		244	1.983	2.227	2.000
Extremadura	210	219	90	8		527	5.543	6.070	5.543
A Coruña	214	306	74	6		600	6.033	6.633	5.967
Lugo	78	81	30	1		190	1.750	1.940	1.750
Ourense	50	40	22	3		115	1.757	1.872	1.704
Pontevedra	140	198	65	7		410	6.017	6.427	5.814
Galicia	482	625	191	17		1.315	15.557	16.872	15.235
Comunidad de Madrid	1.095	930	279	34		2.338	45.555	47.893	44.135
Región de Murcia	365	410	104	15	1	895	11.070	11.965	10.823
Comunidad Foral de Navarra	155	144	41	6		346	2.725	3.071	2.815
Araba/Álava							119	119	109
Gipuzkoa							150	150	142
Bizkaia							346	346	311
País Vasco (1)							615	615	562
La Rioja	57	51	60			168	1.848	2.016	1.829
Ceuta	7	13	15			35	554	589	560
Melilla	16	14	1			31	683	714	681
TOTAL	8.411	8.461	2.657	241	3	19.773	261.317	281.090	254.720

(1) Los casos inactivos de Cataluña y el País Vasco reflejan el número de víctimas que, estando recogidas en el Sistema VioGén (en otra parte del territorio nacional) residen en alguna de estas dos Comunidades Autónomas.

CASOS DE VIOLENCIA DE GÉNERO DISTRIBUCIÓN TERRITORIAL

(Datos a 28/02/2023)

País nacimiento víctima: Todos los países

Edad víctima: 65 o más años

Sistema de Seguimiento Integral en los casos de Violencia de Género (Sistema VioGén)									
COMUNIDAD AUTÓNOMA / PROVINCIA	NIVEL DE RIESGO (Casos activos)					CASOS			VÍCTIMAS
	No apreciado	Bajo	Medio	Alto	Extremo	ACTIVOS	INACTIVOS	TOTAL	
Almería	15	19	3			37	787	824	809
Cádiz	54	26	8			88	1.440	1.528	1.504
Córdoba	19	14	7			40	669	709	702
Granada	29	21	8	1		59	1.205	1.264	1.246
Huelva	13	6	3			22	460	482	478
Jaén	24	17	3			44	677	721	710
Málaga	41	27	5			73	1.900	1.973	1.935
Sevilla	51	39	9			99	1.742	1.841	1.817
Andalucía	246	169	46	1		462	8.880	9.342	9.201
Huesca	3					3	100	103	100
Teruel	1	2	1			4	76	80	80
Zaragoza	22	10	2			34	733	767	753
Aragón	26	12	3			41	909	950	933
Principado de Asturias	40	20	6			66	1.328	1.394	1.380
Illes Balears	17	32	11			60	1.216	1.276	1.249
Las Palmas	34	19	2			55	1.454	1.509	1.482
Santa Cruz de Tenerife	32	25	12	1		70	1.526	1.596	1.552
Canarias	66	44	14	1		125	2.980	3.105	3.034
Cantabria	10	11	2			23	531	554	547
Ávila	3	2				5	139	144	142
Burgos	9	4	2			15	246	261	258
León	15	4	1			20	433	453	438
Palencia	7	4	2			13	118	131	130
Salamanca	3	4				7	300	307	303
Segovia	2	8	1			11	108	119	119
Soria	7					7	59	66	66
Valladolid	17	5				22	508	530	525
Zamora	1	1	1			3	166	169	169
Castilla y León	64	32	7			103	2.077	2.180	2.150
Albacete	10	2				12	328	340	336
Ciudad Real	12	5	1			18	471	489	481
Cuenca	9	2				11	132	143	143
Guadalajara	5	2		1		8	175	183	180
Toledo	20	7	2			29	480	509	502
Castilla-La Mancha	56	18	3	1		78	1.586	1.664	1.642
Barcelona							204	204	201
Girona							26	26	23
Lleida							9	9	9
Tarragona							204	204	203
Cataluña (1)							443	443	436
Alicante/Alacant	41	50	19			110	2.501	2.611	2.548
Castellón/Castelló	17	19	6	1		43	474	517	508
Valencia/València	45	37	6			88	2.366	2.454	2.408
Comunitat Valenciana	103	106	31	1		241	5.341	5.582	5.464
Badajoz	15	18	3	1		37	539	576	565
Cáceres	16	8		1		25	355	380	373
Extremadura	31	26	3	2		62	894	956	938
A Coruña	37	41	3	1		82	1.269	1.351	1.338
Lugo	14	8	1			23	433	456	445
Ourense	8	2				10	394	404	399
Pontevedra	20	23	7	1		51	1.284	1.335	1.312
Galicia	79	74	11	2		166	3.380	3.546	3.494
Comunidad de Madrid	104	48	16			168	5.228	5.396	5.324
Región de Murcia	21	16	5			42	1.219	1.261	1.233
Comunidad Foral de Navarra	15	6	4			25	284	309	306
Araba/Álava							14	14	14
Gipuzkoa							15	15	15
Bizkaia							51	51	50
País Vasco (1)							80	80	79
La Rioja	6	4	2			12	198	210	210
Ceuta	2		1			3	59	62	62
Melilla	1					1	63	64	63
TOTAL	887	618	165	8		1.678	36.696	38.374	37.745

(1) Los casos inactivos de Cataluña y el País Vasco reflejan el número de víctimas que, estando recogidas en el Sistema VioGén (en otra parte del territorio nacional), en la actualidad residen en alguna de estas dos Comunidades Autónomas.

CASOS DE VIOLENCIA DE GÉNERO DISTRIBUCIÓN TERRITORIAL

(Datos a 28/02/2023)

País nacimiento víctima: Todos los países

Edad víctima: Todas las edades

Sistema de Seguimiento Integral en los casos de Violencia de Género (Sistema VioGén)									
COMUNIDAD AUTÓNOMA / PROVINCIA	NIVEL DE RIESGO (Casos activos)					CASOS			VÍCTIMAS
	No apreciado	Bajo	Medio	Alto	Extremo	ACTIVOS	INACTIVOS	TOTAL	
Almería	1.112	1.188	288	17		2.605	16.008	18.613	16.582
Cádiz	1.477	1.660	460	29	3	3.629	23.037	26.666	23.540
Córdoba	654	775	335	18	1	1.783	10.108	11.891	10.553
Granada	659	871	387	25		1.942	16.114	18.056	16.222
Huelva	604	546	155	10		1.315	9.918	11.233	10.112
Jaén	507	727	257	13	1	1.505	8.773	10.278	9.222
Málaga	1.743	1.586	390	59	1	3.779	33.086	36.865	32.804
Sevilla	1.774	1.788	584	55	2	4.203	31.534	35.737	32.026
Andalucía	8.530	9.141	2.856	226	8	20.761	148.578	169.339	151.061
Huesca	195	157	45	5		402	2.584	2.986	2.684
Teruel	59	71	37			167	1.362	1.529	1.376
Zaragoza	546	606	121	9		1.282	15.423	16.705	14.971
Aragón	800	834	203	14		1.851	19.369	21.220	19.031
Principado de Asturias	784	689	210	17	1	1.701	15.430	17.131	14.978
Illes Balears	1.088	1.395	712	76	1	3.272	28.703	31.975	28.264
Las Palmas	1.028	1.173	219	21		2.441	26.258	28.699	25.463
Santa Cruz de Tenerife	828	1.258	524	24	2	2.636	23.923	26.559	23.460
Canarias	1.856	2.431	743	45	2	5.077	50.181	55.258	48.923
Cantabria	389	397	193	22	3	1.004	7.723	8.727	7.863
Ávila	87	136	36	5		264	2.039	2.303	2.049
Burgos	298	344	113	16		771	4.636	5.407	4.779
León	287	293	116	8		704	5.646	6.350	5.613
Palencia	45	158	93	5	1	302	1.756	2.058	1.870
Salamanca	143	131	57	9		340	3.738	4.078	3.719
Segovia	22	198	62	8		290	1.903	2.193	1.999
Soria	114	48	8			170	1.117	1.287	1.178
Valladolid	326	259	41	2		628	6.855	7.483	6.721
Zamora	44	75	41	1		161	2.019	2.180	1.954
Castilla y León	1.366	1.642	567	54	1	3.630	29.709	33.339	29.882
Albacete	559	199	34	4		796	5.802	6.598	5.890
Ciudad Real	336	397	99	5		837	7.855	8.692	7.737
Cuenca	294	144	20	2		460	2.533	2.993	2.645
Guadalajara	232	227	70	8		537	4.254	4.791	4.300
Toledo	760	642	262	19	1	1.684	10.073	11.757	10.469
Castilla-La Mancha	2.181	1.609	485	38	1	4.314	30.517	34.831	31.041
Barcelona							5.030	5.030	4.503
Girona							688	688	568
Lleida							593	593	501
Tarragona							2.687	2.687	2.541
Cataluña (1)							8.998	8.998	8.113
Alicante/Alacant	1.759	1.920	710	87		4.476	39.974	44.450	39.034
Castellón/Castelló	789	988	386	48		2.211	8.992	11.203	9.912
Valencia/València	2.150	2.416	708	99		5.373	46.969	52.342	45.442
Comunitat Valenciana	4.698	5.324	1.804	234		12.060	95.935	107.995	94.388
Badajoz	370	489	224	10		1.093	8.448	9.541	8.592
Cáceres	323	324	155	11	1	814	4.462	5.276	4.726
Extremadura	693	813	379	21	1	1.907	12.910	14.817	13.318
A Coruña	683	968	260	20	1	1.932	13.587	15.519	13.917
Lugo	219	276	109	5		609	4.152	4.761	4.254
Ourense	179	142	63	8		392	4.184	4.576	4.058
Pontevedra	472	643	254	22		1.391	14.055	15.446	13.743
Galicia	1.553	2.029	686	55	1	4.324	35.978	40.302	35.972
Comunidad de Madrid	4.423	3.772	1.152	151	1	9.499	115.045	124.544	112.992
Región de Murcia	1.528	1.814	563	69	2	3.976	28.645	32.621	28.995
Comunidad Foral de Navarra	604	591	212	40		1.447	7.323	8.770	7.953
Araba/Álava							358	358	336
Gipuzkoa							450	450	418
Bizkaia							1.024	1.024	920
País Vasco (1)							1.832	1.832	1.674
La Rioja	203	236	207	12		658	4.772	5.430	4.841
Ceuta	30	70	71	3		174	1.727	1.901	1.751
Melilla	100	84	19			203	2.068	2.271	2.119
TOTAL	30.826	32.871	11.062	1.077	22	75.858	645.443	721.301	643.159
							CASOS BAJA	750	
							CASOS EXTRANJERO	11.628	
							TOTAL CASOS	733.679	

Casos Mossos d'Esquadra enviados (vía servicios web) desde Cataluña

88.889

(1) Los casos inactivos de Cataluña y el País Vasco reflejan el número de víctimas que, estando recogidas en el Sistema VioGén (en otra parte del territorio nacional), en la actualidad residen en alguna de estas dos Comunidades Autónomas.

CASOS DE VIOLENCIA DE GÉNERO DISTRIBUCIÓN POR CUERPOS POLICIALES
 (Datos a 28/02/2023)

Sistema de Seguimiento Integral en los casos de Violencia de Género (Sistema VioGén)									
INSTITUCIONES	NIVEL DE RIESGO (Casos activos)					CASOS			VÍCTIMAS
	No apreciado	Bajo	Medio	Alto	Extremo	ACTIVOS	INACTIVOS	TOTAL	
Cuerpo Nacional de Policía	11.463	12.473	3.265	378	8	27.587	335.600	363.187	323.988
Guardia Civil	10.557	13.537	6.383	591	14	31.082	232.150	263.232	237.285
Ertzaintza (1)							1.832	1.832	1.674
Mossos d' Esquadra (1)							8.998	8.998	8.113
Policía Foral Navarra	169	167	81	12		429	2.050	2.479	2.221
U.A. de Galicia	90	166	25	3		284	1.431	1.715	1.437
PL Andalucía	2.498	1.569	255	6		4.328	13.809	18.137	15.500
PL Aragón	53	7				60	47	107	96
PL Asturias	218	212	52	6		488	2.918	3.406	2.851
PL Baleares	148	207	40			395	2.373	2.768	2.381
PL Canarias	284	257	17			558	1.061	1.619	1.328
PL Cantabria	91	89	14	3		197	462	659	559
PL Castilla y León	421	294	49	1		765	1.856	2.621	2.123
PL Castilla-La Mancha	231	107	3			341	727	1.068	917
PL Cataluña									
PL Comunidad Valenciana	1.790	1.649	311	24		3.774	13.287	17.061	14.216
PL Extremadura	31	5	2			38	24	62	56
PL Galicia	234	179	34	2		449	1.649	2.098	1.721
PL Madrid	1.689	1.245	352	40		3.326	21.450	24.776	21.964
PL Murcia	438	358	39	1		836	620	1.456	1.205
PL Navarra	314	233	13	1		561	1.613	2.174	1.926
PL País Vasco									
PL La Rioja	47	33	124	8		212	656	868	731
PL Ceuta	29	66		1		96	653	749	659
PL Melilla	31	18	3			52	177	229	208
TOTAL	30.826	32.871	11.062	1.077	22	75.858	645.443	721.301	643.159
							CASOS BAJA	750	
							CASOS EXTRANJERO	11.628	
							TOTAL CASOS	733.679	




Casos Mossos d'Esquadra enviados (vía servicios web) desde Cataluña

88.889

(1) Los casos inactivos de Cataluña y el País Vasco reflejan el número de víctimas que, estando recogidas en el Sistema VioGén (en otra parte del territorio nacional), en la actualidad residen en alguna de estas dos Comunidades Autónomas.

CASOS ACTIVOS CON MENORES EN SITUACIÓN DE VULNERABILIDAD, MENORES EN SITUACIÓN DE RIESGO Y CASOS DE ESPECIAL RELEVANCIA POR NIVELES DE RIESGO
(Datos a 28/02/2023)




Sistema de Seguimiento Integral en los casos de Violencia de Género (Sistema VioGén)

COMUNIDAD AUTÓNOMA / PROVINCIA	TOTAL CASOS ACTIVOS	CASOS ACTIVOS VALORADOS CONFORME NUEVO PROTOCOLO-INSTRUCCIÓN 4/2019-(13/03/2019)															
		TOTAL CASOS CONFORME INSTRUCCIÓN 4/2019	CASOS CON MENORES A CARGO DE LA VÍCTIMA	CASOS CON MENORES EN SITUACIÓN DE VULNERABILIDAD 						CASOS CON MENORES EN SITUACION DE RIESGO 				CASOS DE ESPECIAL RELEVANCIA 			
				NO APRECIADO	BAJO	MEDIO	ALTO	EXTREMO	TOTAL	MEDIO	ALTO	EXTREMO	TOTAL	MEDIO	ALTO	EXTREMO	TOTAL
Almería	2.605	2.340	1.353	128	130	33	3		294	18	1		19	178	17		195
Cádiz	3.629	3.232	1.904	149	175	47	4	1	376	34	6	1	41	281	26	3	310
Córdoba	1.783	1.638	999	100	91	53	3		247	26	5		31	198	17	1	216
Granada	1.942	1.818	1.031	73	97	61	3		234	29	4		33	231	23		254
Huelva	1.315	1.187	667	80	66	18			164	8			8	99	10		109
Jaén	1.505	1.263	755	50	101	29	1		181	22	2		24	160	11	1	172
Málaga	3.779	3.317	1.844	169	170	47	5		391	36	8	1	45	260	56	1	317
Sevilla	4.203	3.743	2.233	181	228	74	11		494	50	6		56	367	50	1	418
Andalucía	20.761	18.538	10.786	930	1.058	362	30	1	2.381	223	32	2	257	1.774	210	7	1.991
Huesca	402	370	193	29	19	7	2		57	5	1		6	23	5		28
Teruel	167	151	77	9	6	4			19	2			2	19			19
Zaragoza	1.282	1.195	608	61	74	28	1		164	15			15	82	7		89
Aragón	1.851	1.716	878	99	99	39	3		240	22	1		23	124	12		136
Principado de Asturias	1.701	1.562	823	104	74	33	3		214	17	1		18	131	16	1	148
Illes Balears	3.272	3.030	1.595	133	162	64	4		363	95	12		107	525	72	1	598
Las Palmas	2.441	2.287	1.245	134	141	29	1		305	15	1		16	140	20		160
Santa Cruz de Tenerife	2.636	2.454	1.343	102	153	67	5		327	36	1		37	319	20	2	341
Canarias	5.077	4.741	2.588	236	294	96	6		632	51	2		53	459	40	2	501
Cantabria	1.004	936	483	47	34	28	2	1	112	16	1		17	138	20	3	161
Ávila	264	243	147	15	12	5			32	1	2		3	24	4		28
Burgos	771	700	376	34	32	8	3		77	12	2		14	78	15		93
León	704	644	300	22	27	15			64	5	1		6	66	7		73
Palencia	302	262	146	5	17	9			31	7			7	56	5	1	62
Salamanca	340	316	164	23	20	4			47	8	3		11	30	9		39
Segovia	290	258	139	1	28	8			37	3	1		4	44	7		51
Soria	170	152	77	18	5	1			24					1			1
Valladolid	628	580	271	32	19	2			53	1			1	22	2		24
Zamora	161	154	86	6	11	5			22	6			6	24	1		25
Castilla y León	3.630	3.309	1.706	156	171	57	3		387	43	9		52	345	50	1	396
Albacete	796	689	396	54	22	6			82					13	4		17
Ciudad Real	837	767	423	31	48	12	1		92	7			7	70	5		75
Cuenca	460	390	208	22	14	3	1		40	1			1	13	2		15
Guadalajara	537	475	257	28	30	10			68	6	1		7	47	7		54
Toledo	1.684	1.470	952	106	101	32	2		241	28	2		30	168	18	1	187
Castilla-La Mancha	4.314	3.791	2.236	241	215	63	4		523	42	3		45	311	36	1	348
Alicante/Alacant	4.476	4.074	2.192	196	203	67	7		473	63	13		76	537	81		618
Castellón/Castelló	2.211	2.011	1.123	109	119	50	6		284	31	10		41	265	46		311
Valencia/València	5.373	4.881	2.627	282	308	86	9		685	50	10		60	472	90		562
Comunitat Valenciana	12.060	10.966	5.942	587	630	203	22		1.442	144	33		177	1.274	217		1.491
Badajoz	1.093	1.013	595	58	68	31			157	10	1		11	128	10		138
Cáceres	814	681	387	36	41	18	2		97	21	2		23	93	10	1	104
Extremadura	1.907	1.694	982	94	109	49	2		254	31	3		34	221	20	1	242
A Coruña	1.932	1.669	816	59	95	32	7		193	28	1		29	176	19	1	196
Lugo	609	510	256	18	35	10			63	11	2		13	66	4		70
Ourense	392	360	157	17	14	9	1		41	3	1		4	42	6		48
Pontevedra	1.391	1.264	639	52	72	25	3		152	22	2		24	181	21		202
Galicia	4.324	3.803	1.868	146	216	76	11		449	64	6		70	465	50	1	516
Comunidad de Madrid	9.499	8.371	4.366	467	477	147	17		1.108	125	19		144	701	138	1	840


Región de Murcia	3.976	3.703	2.144	176	186	65	9		436	47	7	2	56	329	67	2	398
Comunidad Foral de Navarra	1.447	1.300	732	70	59	25	4		158	14	8		22	126	36		162
La Rioja	658	602	340	21	27	33	1		82	8			8	115	10		125
Ceuta	174	164	118	1	9	8			18	10			10	51	2		53
Melilla	203	197	132	12	10	3			25					12			12
TOTAL	75.858	68.423	37.719	3.520	3.830	1.351	121	2	8.824	952	137	4	1.093	7.101	996	21	8.118

VALORADOS CONFORME NUEVO PROTOCOLO-INSTRUCCIÓN 4/2019 (13/03/2019)- DE ESPECIAL RELEVANCIA, CON MENORES A CARGO DE LA VÍCTIMA Y EN SITUACIÓN DE VULNERABILIDAD O EN RIESGO

(Datos acumulados de Casos que en el periodo desde el 13/03/2019 hasta el 28/02/2023 han estado en alguna de las siguientes situaciones)


Sistema de Seguimiento Integral en los casos de Violencia de Género (Sistema VioGén)			
COMUNIDAD AUTÓNOMA / PROVINCIA	CASOS ACTIVOS VALORADOS CONFORME NUEVO PROTOCOLO-INSTRUCCIÓN 4/2019 (13/03/2019)		
	CASOS DE ESPECIAL RELEVANCIA 	CASOS CON MENORES EN SITUACION DE VULNERABILIDAD 	CASOS CON MENORES EN SITUACION DE RIESGO 
	TOTAL	TOTAL	TOTAL
Almería	982	294	103
Cádiz	1.304	376	142
Córdoba	709	247	97
Granada	745	234	72
Huelva	518	164	43
Jaén	600	181	83
Málaga	1.429	391	151
Sevilla	1.668	494	196
Andalucía	7.955	2.381	887
Huesca	141	57	21
Teruel	59	19	6
Zaragoza	424	164	44
Aragón	624	240	71
Principado de Asturias	679	214	66
Illes Balears	1.594	363	213
Las Palmas	808	305	95
Santa Cruz de Tenerife	948	327	118
Canarias	1.756	632	213
Cantabria	405	112	42
Ávila	91	32	13
Burgos	318	77	53
León	233	64	14
Palencia	107	31	9
Salamanca	120	47	18
Segovia	133	37	14
Soria	45	24	3
Valladolid	188	53	9
Zamora	61	22	8
Castilla y León	1.296	387	141
Albacete	182	82	14
Ciudad Real	283	92	28
Cuenca	90	40	4
Guadalajara	194	68	20
Toledo	601	241	78
Castilla-La Mancha	1.350	523	144
Alicante/Alacant	2.146	473	251
Castellón/Castelló	994	284	113
Valencia/València	2.241	685	219
Comunitat Valenciana	5.381	1.442	583
Badajoz	410	157	47
Cáceres	287	97	46
Extremadura	697	254	93
A Coruña	707	193	68
Lugo	202	63	26
Ourense	159	41	14
Pontevedra	586	152	62
Galicia	1.654	449	170
Comunidad de Madrid	3.489	1.108	462
Región de Murcia	1.427	436	143
Comunidad Foral de Navarra	528	158	53
La Rioja	249	82	18
Ceuta	81	18	13
Melilla	68	25	7
TOTAL	29.233	8.824	3.319

CASOS ACTIVOS DE ESPECIAL RELEVANCIA POR NIVELES DE RIESGO
(Datos acumulados desde el 13/03/2019 hasta el 28/02/2023)

Sistema de Seguimiento Integral en los casos de Violencia de Género (Sistema VioGén)				
COMUNIDAD AUTÓNOMA / PROVINCIA	CASOS ACTIVOS VALORADOS CONFORME NUEVO PROTOCOLO-INSTRUCCIÓN 4/2019 (13/03/2019)			
	CASOS DE ESPECIAL RELEVANCIA 			
	MEDIO	ALTO	EXTREMO	TOTAL
Almería	241	637	104	982
Cádiz	323	811	170	1.304
Córdoba	164	437	108	709
Granada	148	493	104	745
Huelva	123	339	56	518
Jaén	143	379	78	600
Málaga	338	875	216	1.429
Sevilla	397	1.010	261	1.668
Andalucía	1.877	4.981	1.097	7.955
Huesca	37	88	16	141
Teruel	15	37	7	59
Zaragoza	105	253	66	424
Aragón	157	378	89	624
Principado de Asturias	180	406	93	679
Illes Balears	355	987	252	1.594
Las Palmas	218	503	87	808
Santa Cruz de Tenerife	266	594	88	948
Canarias	484	1.097	175	1.756
Cantabria	93	260	52	405
Ávila	28	52	11	91
Burgos	70	207	41	318
León	64	153	16	233
Palencia	33	66	8	107
Salamanca	45	64	11	120
Segovia	22	90	21	133
Soria	17	23	5	45
Valladolid	65	105	18	188
Zamora	23	34	4	61
Castilla y León	367	794	135	1.296
Albacete	58	109	15	182
Ciudad Real	69	185	29	283
Cuenca	39	47	4	90
Guadalajara	43	133	18	194
Toledo	170	366	65	601
Castilla-La Mancha	379	840	131	1.350
Alicante/Alacant	532	1.330	284	2.146
Castellón/Castelló	232	620	142	994
Valencia/València	534	1.394	313	2.241
Comunitat Valenciana	1.298	3.344	739	5.381
Badajoz	98	266	46	410
Cáceres	81	166	40	287
Extremadura	179	432	86	697
A Coruña	210	434	63	707
Lugo	48	133	21	202
Ourense	40	98	21	159
Pontevedra	172	368	46	586
Galicia	470	1.033	151	1.654
Comunidad de Madrid	769	2.195	525	3.489
Región de Murcia	424	887	116	1.427
Comunidad Foral de Navarra	155	323	50	528
La Rioja	70	166	13	249
Ceuta	19	50	12	81
Melilla	18	39	11	68
TOTAL	7.294	18.212	3.727	29.233

CASOS ACTIVOS CON MENORES EN SITUACIÓN DE VULNERABILIDAD POR NIVELES DE RIESGO
(Datos acumulados desde el 13/03/2019 hasta el 28/02/2023)


Sistema de Seguimiento Integral en los casos de Violencia de Género (Sistema VioGén)

COMUNIDAD AUTÓNOMA / PROVINCIA	CASOS ACTIVOS VALORADOS CONFORME NUEVO PROTOCOLO-INSTRUCCIÓN 4/2019 (13/03/2019)					
	CASOS CON MENORES EN SITUACIÓN DE VULNERABILIDAD 					
	NO APRECIADO	BAJO	MEDIO	ALTO	EXTREMO	TOTAL
Almería	12	72	103	97	10	294
Cádiz	12	88	147	104	25	376
Córdoba	11	61	88	71	16	247
Granada	6	43	85	81	19	234
Huelva	8	43	59	47	7	164
Jaén	2	41	68	60	10	181
Málaga	15	101	130	118	27	391
Sevilla	18	108	178	157	33	494
Andalucía	84	557	858	735	147	2.381
Huesca	2	25	15	14	1	57
Teruel	3	4	7	5		19
Zaragoza	7	53	38	50	16	164
Aragón	12	82	60	69	17	240
Principado de Asturias	13	58	83	50	10	214
Illes Balears	21	81	114	127	20	363
Las Palmas	32	98	96	68	11	305
Santa Cruz de Tenerife	19	94	107	93	14	327
Canarias	51	192	203	161	25	632
Cantabria	8	23	35	38	8	112
Ávila	1	8	12	9	2	32
Burgos	4	25	16	28	4	77
León	3	20	22	19		64
Palencia	2	10	13	6		31
Salamanca	3	18	17	8	1	47
Segovia	1	8	13	12	3	37
Soria	6	6	3	8	1	24
Valladolid	2	20	13	16	2	53
Zamora	2	5	8	7		22
Castilla y León	24	120	117	113	13	387
Albacete	7	28	27	17	3	82
Ciudad Real	5	32	28	24	3	92
Cuenca	4	16	11	9		40
Guadalajara	1	18	29	17	3	68
Toledo	12	61	86	67	15	241
Castilla-La Mancha	29	155	181	134	24	523
Alicante/Alacant	16	80	176	163	38	473
Castellón/Castelló	10	56	102	103	13	284
Valencia/València	33	169	230	208	45	685
Comunitat Valenciana	59	305	508	474	96	1.442
Badajoz	7	45	56	43	6	157
Cáceres	3	24	35	29	6	97
Extremadura	10	69	91	72	12	254
A Coruña	10	50	71	56	6	193
Lugo	3	15	26	16	3	63
Ourense	1	9	16	10	5	41
Pontevedra	13	35	45	56	3	152
Galicia	27	109	158	138	17	449
Comunidad de Madrid	67	266	347	356	72	1.108
Región de Murcia	24	115	158	123	16	436
Comunidad Foral de Navarra	11	30	62	52	3	158
La Rioja	7	13	38	22	2	82
Ceuta	1	1	5	8	3	18
Melilla		5	7	11	2	25
TOTAL	448	2.181	3.025	2.683	487	8.824

CASOS ACTIVOS CON MENORES EN SITUACION DE RIESGO POR NIVELES DE RIESGO

(Datos acumulados desde el 13/03/2019 hasta el 28/02/2023)

Sistema de Seguimiento Integral en los casos de Violencia de Género (Sistema VioGén)

COMUNIDAD AUTÓNOMA / PROVINCIA	CASOS ACTIVOS VALORADOS CONFORME NUEVO PROTOCOLO-INSTRUCCIÓN 4/2019 (13/03/2019)			
	CASOS CON MENORES EN SITUACION DE RIESGO 			
	MEDIO	ALTO	EXTREMO	TOTAL
Almería	20	67	16	103
Cádiz	24	94	24	142
Córdoba	15	54	28	97
Granada	11	47	14	72
Huelva	7	27	9	43
Jaén	7	58	18	83
Málaga	18	82	51	151
Sevilla	34	116	46	196
Andalucía	136	545	206	887
Huesca	2	16	3	21
Teruel	3	1	2	6
Zaragoza	4	27	13	44
Aragón	9	44	18	71
Principado de Asturias	8	46	12	66
Illes Balears	22	134	57	213
Las Palmas	11	64	20	95
Santa Cruz de Tenerife	23	76	19	118
Canarias	34	140	39	213
Cantabria	7	27	8	42
Ávila		9	4	13
Burgos	9	38	6	53
León	1	11	2	14
Palencia	1	8		9
Salamanca	1	14	3	18
Segovia	1	13		14
Soria		2	1	3
Valladolid	4	4	1	9
Zamora	4	3	1	8
Castilla y León	21	102	18	141
Albacete	2	8	4	14
Ciudad Real	3	22	3	28
Cuenca	1	3		4
Guadalajara	2	13	5	20
Toledo	9	55	14	78
Castilla-La Mancha	17	101	26	144
Alicante/Alacant	39	155	57	251
Castellón/Castelló	11	68	34	113
Valencia/València	29	135	55	219
Comunitat Valenciana	79	358	146	583
Badajoz	8	30	9	47
Cáceres	7	25	14	46
Extremadura	15	55	23	93
A Coruña	17	40	11	68
Lugo	4	18	4	26
Ourense	5	7	2	14
Pontevedra	8	47	7	62
Galicia	34	112	24	170
Comunidad de Madrid	56	294	112	462
Región de Murcia	15	94	34	143
Comunidad Foral de Navarra	9	30	14	53
La Rioja	1	15	2	18
Ceuta	1	9	3	13
Melilla	2	4	1	7
TOTAL	466	2.110	743	3.319